



2023年3月期 第1四半期決算説明資料

CYBERDYNE株式会社
2022年8月12日

連結業績 - 前期比較 (IFRSベース)

売上収益: 751百万円 (ほぼ倍増の98%増加)

営業利益: △174百万円 (109百万円改善)

当期利益: 244百万円 (四半期黒字: 520百万円改善)

(単位: 百万円)

	FY2021 Q1	FY2022 Q1	増減額	増減率
売上収益 (売上総利益)	380 (277)	751 (490)	+371 ① (+213)	+97.6% ① (+76.9%)
営業利益	-283	-174	+109 ②	—
税引前利益	-265	376 ③ ④	+641	—
当期利益 (親会社帰属)	-276	244	+520	—

① 売上増加 (371M) の内訳 (対前期比)

レンタル等 +81M (海外向けHAL、睡眠アプリ収入)
 製品販売 +29M (海外向けAcoustic X)
 サービス +261M (米国RISEグループの治療サービス)

② 販管費増加(136M)の主な内訳 (対前期比)

研究開発費 -37M
 広告宣伝費 -60M (前期にTV CM等)
 M&Aによる増加 +197M

③ 為替差益(金融収益の一部) 94M

④ 投資有価証券関連益 443M (純額)

金融収益(評価益) +447M
 CEJファンド損益 -4M

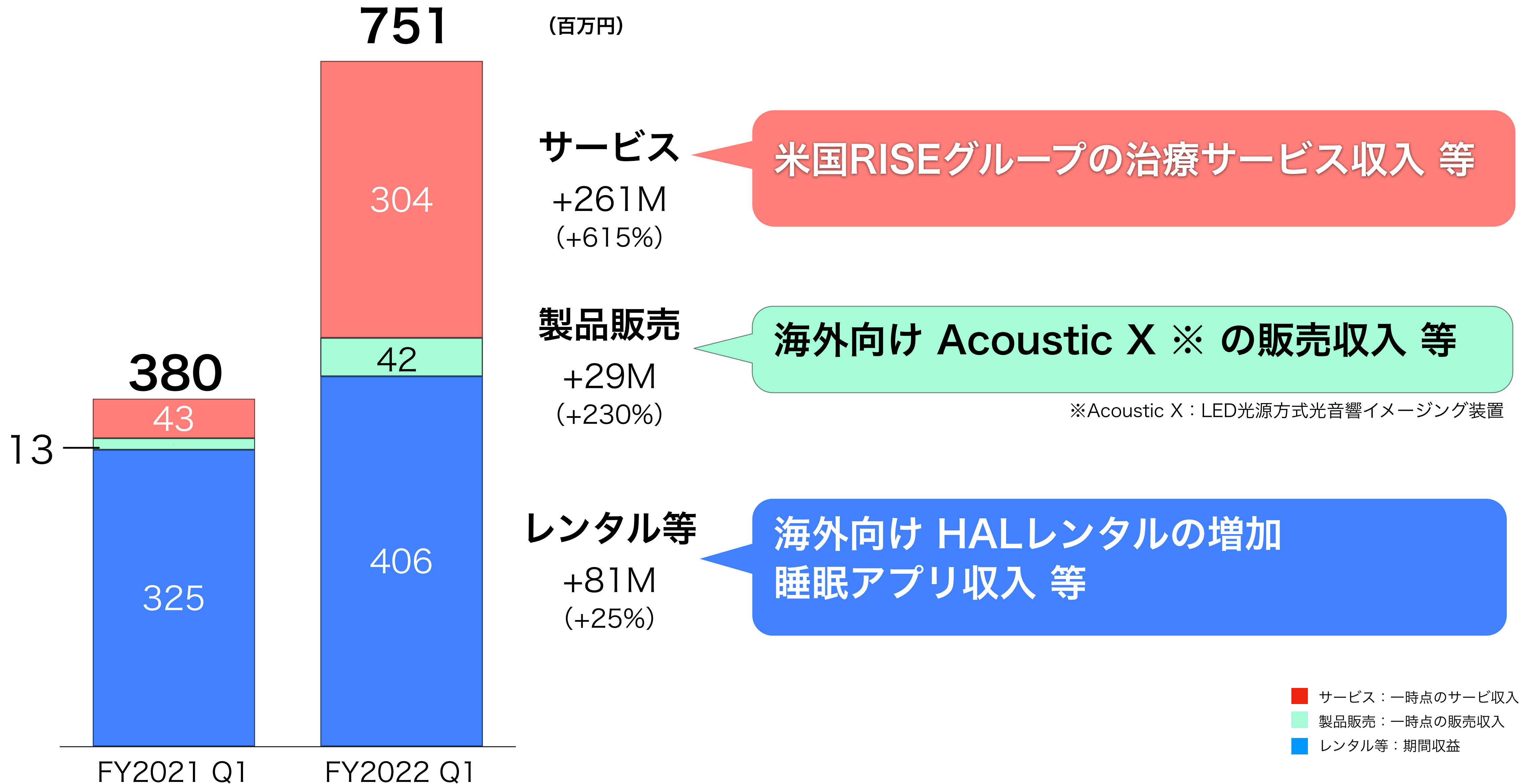
参考) 前期の投資有価証券関連益 5M (純額)

連結業績 - 四半期推移

(単位：百万円)

連結損益計算書	FY2021					FY2022	前年同期比較(YoY)	
	Q1	Q2	Q3	Q4	累計	Q1	増減額	増減率
売上収益	380	445	521	804	2,150	751	+371	+97.6%
売上原価	103	103	156	326	688	261	+158	+153.3%
売上総利益	277	342	365	478	1,462	490	+213	+76.9%
研究開発費	188	162	173	190	713	151	-37	-19.5%
その他販管費	391	389	397	610	1,787	564	+173	+44.2%
その他収益/費用	19	12	34	104	169	51	+32	+169.5%
営業利益	-283	-197	-170	-218	868	-174	+109	-
金融収益/費用	5	21	3	365	393	541	+537	+11367.5%
その他	13	53	8	22	95	9	-4	-34.0%
税引前利益	-265	-123	-160	169	-379	376	+641	-
当期利益 (親会社帰属)	-276	-151	-159	95	-492	244	+520	-

連結売上実績 - (取引別)



レンタル等売上の推移 (製品別)

海外向けの下肢タイプ (医療用) と 国内向けの単関節タイプ (医療用) が成長

(単位:百万円)

		FY2021 Q1	FY2022 Q1	(構成比)
医療機関向け (機能改善目的)	HAL下肢タイプ (医療用)	135	161 ①	40%
	HAL下肢タイプ (福祉用等の非医療用)	47	45	11%
	HAL単関節タイプ	28	42 ②	10%
介護自立支援	HAL腰タイプ	63	57	14%
作業支援	HAL腰タイプ	28	18	4%
移動ロボット (除菌清掃・搬送など)		15	13	3%
その他		9	69 ③	17%
合計		325	406	100%

① HAL下肢タイプ (医療用)

主にAPAC及び欧州向けが増収に寄与

② HAL単関節タイプ

主に国内医療機関向けが増収に寄与

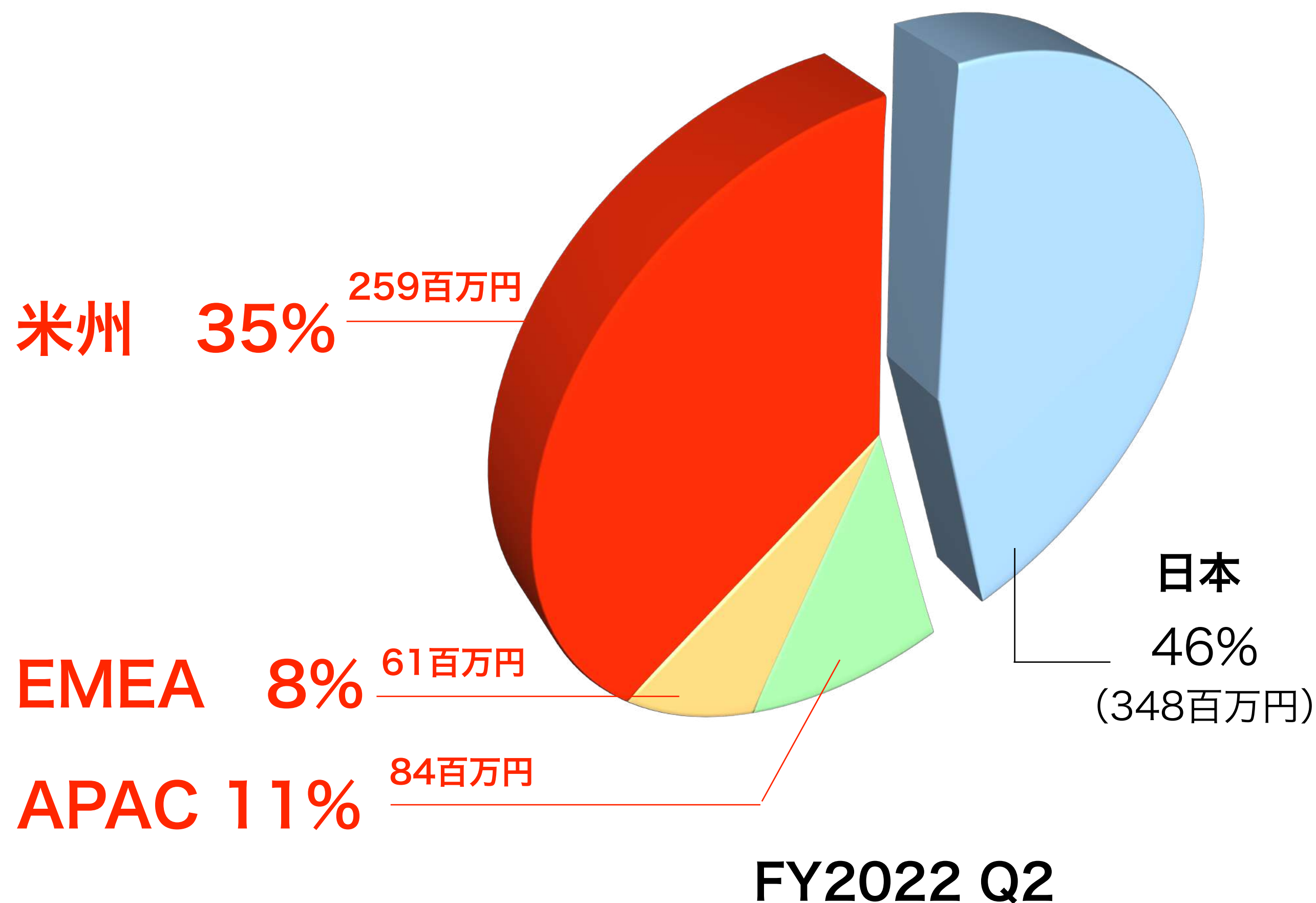
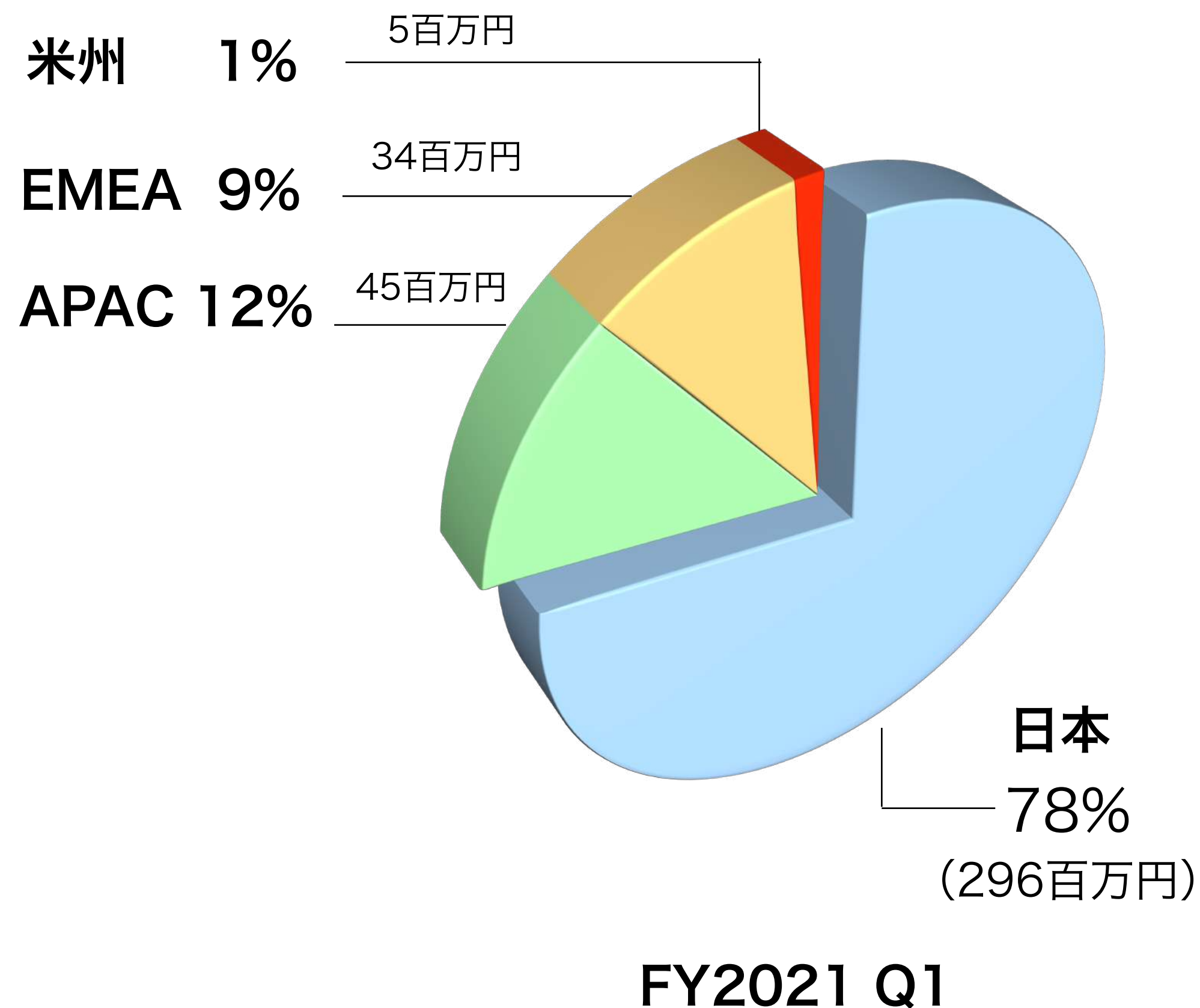
③ 睡眠アプリ「熟睡アラーム」利用料

前期M&Aによる

連結売上実績 (地域別)

海外売上高が大幅に増加 (海外比率が 22%から54%に)

米国の治療拠点獲得による大幅増収、APACおよびEMEAも8割超増収



米州 : 北米及び中南米

EMEA : Europe, the Middle East and Africa (欧州、中東及びアフリカ)

APAC : Asia-Pacific (アジア太平洋) ※日本を除く

(参考) 取引別・地域別売上 (マトリックス表)

(単位：百万円)

FY2022 - Q1 (FY2021 - Q1)	レンタル等	製品販売	サービス	合計
日本	280 (255)	21 (12)	47 (29)	348 (296)
米州	6 (5)	17 (0)	236 (0)	259 (5)
EMEA	40 (19)	0 (0)	20 (14)	61 (34)
APAC	79 (45)	5 (0)	0 (0)	84 (45)
合計	406 (325)	42 (13)	304 (43)	751 (380)

免責事項

本書には、当社および当社グループに関連する見通し、計画、目標などの将来に関する記述がなされています。これらの記述は、当社が本書作成時点において入手した情報に基づきなされたものであり、当社が何らの検証を行っておらず、また内容を保証するものではない公開情報を含んでいます。当社はこれらの記述を更新する義務を負っておりません。

当社および当社グループに関連する見通し、計画、目標は、当社が合理的と考える前提のもとに記述がなされていますが、これらの将来に関する記述は、当社の将来の業績を保証するものではなく、これらの記述において表現または暗示されている当社の将来の結果、業績、成果、財政状態と著しく異なる実際の結果、業績、成果、財政状態をもたらす可能性のある、既知および未知のリスク、不確実性、その他あらゆる要素を含んでいます。